

# La population couverte en maladie par le RSI en 2008

En 2008, près de 3,4 millions de personnes sont protégées par l'Assurance maladie du RSI, soit plus de 5% de la population française. 38% sont des artisans, 46% des commerçants et 16% des professions libérales. En hausse de 3,5% sur un an à fin décembre 2008, cette population conserve une croissance dynamique, principalement en raison d'une progression toujours importante du nombre de ses actifs, 4,4%, en particulier celle des professions libérales, 6,2%. Dans le même temps, la progression du nombre d'ayants droit se maintient à plus de 3% et celle des pensionnés à près de 2%.

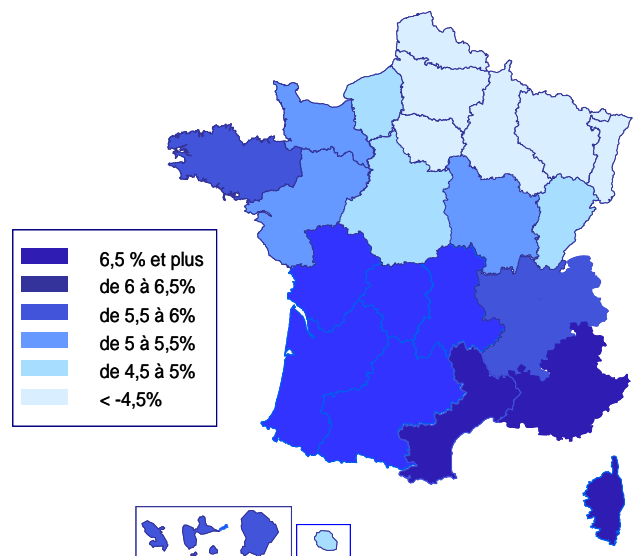
L'Assurance maladie du RSI est l'assurance obligatoire à laquelle sont affiliées toutes les personnes exerçant ou ayant exercé à titre personnel et principal une activité artisanale, commerciale, industrielle ou libérale, ainsi que certains dirigeants ou associés de sociétés. Leurs ayants droit y sont également rattachés dans la mesure où ceux-ci ne relèvent pas, à titre personnel, d'un autre régime.

Une certaine disparité entre le nord et le sud de la France existe pour ce qui est du pourcentage de la population couverte par le RSI par rapport à l'ensemble de la population française.

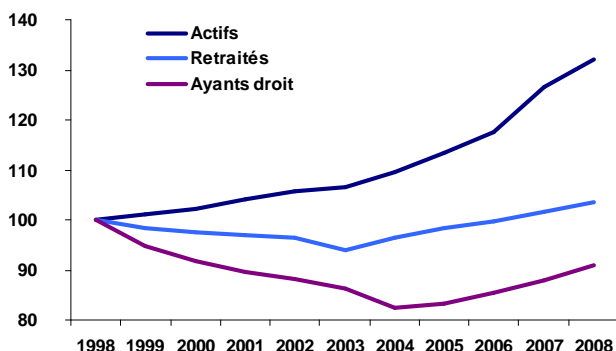
Au sud de la Loire, cette part est supérieure à celle des régions du Nord-Est du pays où sont situées toutes les régions ayant moins de 4% de leur population couverte par le RSI.

Les régions de l'arc méditerranéen ont toutes un pourcentage de leur population couverte par le RSI supérieur à 6%.

Population couverte en maladie par le RSI par rapport à la population française - Année 2008



Evolution de la population couverte en maladie par le RSI en indice base 100 en 1998



Source : RSI / Statistiques et Etudes Prospectives TAIGA Déc. 2008

Source : INSEE : Estimation de la population française en 2009

N°34 - octobre 09

## UNE POPULATION COUVERTE EN ACTIVITE TOUJOURS EN PROGRESSION

Depuis 2004, les assurés prestataires en activité progressent chaque année à un rythme soutenu.

En 2007, cette augmentation avait été particulièrement importante, 6,4%. La moitié de la croissance résultait de la nouvelle règle régissant le droit aux prestations des assurés bénéficiant de l'ACCRE, entrée en vigueur au 1<sup>er</sup> janvier 2007.

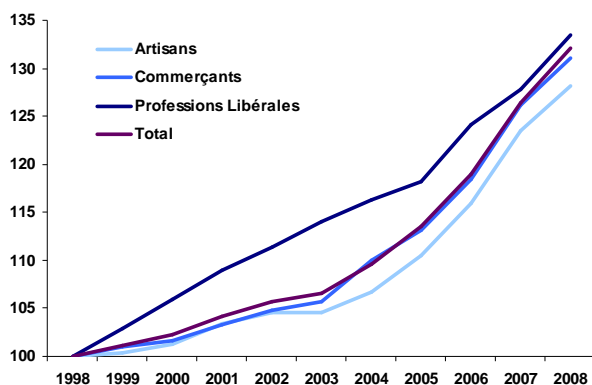
En 2008, la hausse des effectifs en activité reste importante, 4,4% et plus élevée que celle de 2007 hors effet ACCRE.

Selon le groupe professionnel, le rythme de progression des populations diffère.

L'essentiel des ACCRE étant des artisans et des commerçants, en 2007, ces deux groupes professionnels progressaient plus rapidement que les professionnels libéraux.

En 2008, les professions libérales ont une croissance largement supérieure, 6,2% à celle des artisans et des commerçants, respectivement 3,7% et 3,8%.

### Evolution du nombre d'actifs à l'Assurance maladie du RSI en indice base 100 en 1998



Source : RSI / Statistiques et Etudes Prospectives TAIGA Déc. 2008

La population active est toujours masculine à plus des deux tiers et âgée de 45,4 ans en moyenne. Le léger rajeunissement noté l'an dernier résultait de l'entrée massive des assurés bénéficiaires de l'ACCRE, âgés majoritairement de moins de 40 ans.

Ces caractéristiques restent différentes d'une catégorie socio-professionnelle à l'autre.

### Age moyen des actifs prestataires en 2008

		Femmes	Hommes	Ensemble
Artisans	Structure	19,3%	80,7%	100,0%
	Age moyen	42,8	44,6	44,2
Commerçants	Structure	31,5%	68,5%	100,0%
	Age moyen	46,4	45,0	45,4
Professions Libérales	Structure	35,7%	64,3%	100,0%
	Age moyen	45,5	48,3	47,3
Total	Structure	27,9%	72,1%	100,0%
	Age moyen	45,3	45,4	45,4

Source : RSI / Statistiques et Etudes Prospectives TAIGA Déc. 2008

Concernant les artisans, leur moyenne d'âge remonte au niveau de 2006, à 44,6 ans. La part des 60 ans et plus est faible 4%, car les artisans comparativement aux commerçants partent plus tôt à la retraite et bénéficient plus souvent d'une retraite anticipée. La population des artisans est masculine à plus de 80%, proportion nettement supérieure à celle des autres groupes professionnels.

Chez les commerçants, la population est aux deux tiers masculine et l'âge moyen est de 45,4 ans. Contrairement à 2007, la part des moins de 40 ans ne progresse pas. Par contre, celle des actifs de 60 ans et plus, s'amplifie, 8,3% contre 6,7%.

Les professions libérales, quant à elles se caractérisent par une population plus féminine, (36% sont des femmes) et une moyenne d'âge plus élevée, 47,3 ans. Comme chez les commerçants, la part des moins de 40 ans ne progresse pas alors que celle des 60 ans et plus, gagne presque 1 point, 12,4% contre 11,5%.

### DES EFFECTIFS PENSIONNES EN CROISSANCE MODEREE

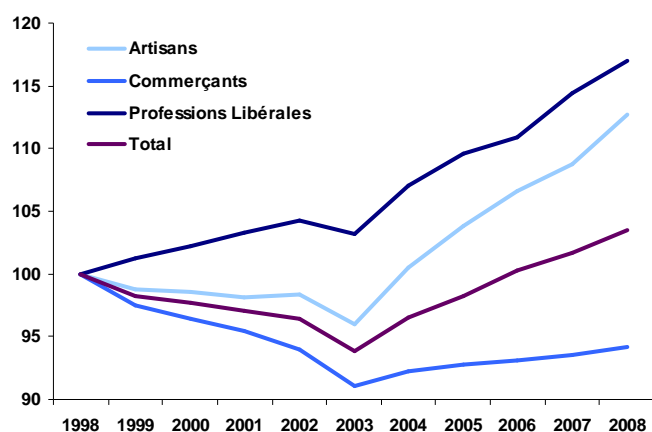
En progression constante depuis 2004, cette population qui représente 27% de l'ensemble des assurés, croît à fin décembre 2008 de 1,9% contre 1,4% l'an passé.

Cette année, l'évolution des pensionnés artisans est particulièrement dynamique, 3,6% en raison principalement des retraites anticipées. En effet, le nombre de pensionnés âgés de 55 à 59 ans progresse de 15,2%.

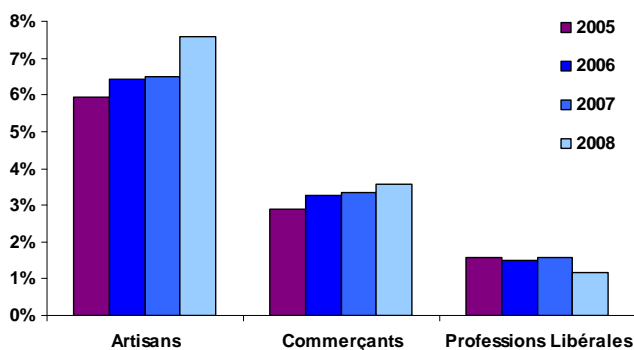
En revanche, la croissance des pensionnés commerçants reste faible, 0,8% contre 0,4%. Les nouveaux retraités commerçants ont des carrières plus importantes dans d'autres régimes que le RSI et sont donc fréquemment couverts par ces derniers. Les pensionnés de la tranche d'âge 60-64 ans sont en hausse de 7,1% contre 6,0% pour les 55-59 ans. Les commerçants bénéficient moins souvent d'une retraite anticipée et prennent leur retraite en moyenne plus tard.

**N°34 - octobre 09**

La population pensionnée des professions libérales ne cesse de croître depuis plus de 10 ans (exception faite en 2003). Elle progresse encore de 2,2% en 2008 contre 3,1% en 2007 et 2,0% en 2006. Cette décélération s'enregistre principalement chez les professions libérales âgées de 60 à 64 ans, 5,5% contre 12,3% en 2007.

**Evolution des retraités en indice base 100 en 1998**

*Source : RSI / Statistiques et Etudes Prospectives TAIGA Déc. 2008*

Les différents comportements de départ en retraite et les carrières multiples divergentes selon les groupes professionnels caractérisent leur structure par âge. Comparativement aux commerçants et aux professions libérales, les artisans comptent une part importante de pensionnés de moins de 60 ans. Celle-ci atteint maintenant plus de 7,5%, contre 3,5% pour les commerçants et 1,2% pour les professions libérales.

**Part des moins de 60 ans parmi l'ensemble des pensionnés**

*Sources : RSI / Statistiques et Etudes Prospectives TAIGA Déc. 2008*
**DES AYANTS DROIT EN PROGRESSION DEPUIS PLUS DE 4 ANS**

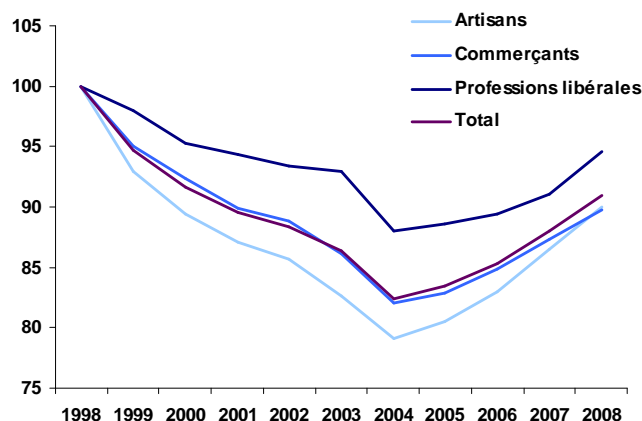
Les ayants droit représentent 30% de la population couverte. Ils sont pour les deux tiers des enfants et un tiers des conjoints ou concubins. Pour ces derniers, 92% sont des femmes, contrepartie de la faible féminisation des actifs.

La progression des ayants droit s'accélère légèrement en 2008, 3,3% contre 3,1%, en particulier chez les professions libérales. Ils sont en moyenne plus jeunes qu'en 2007 : 27,7 ans contre 28,6 l'année dernière. Les ayants droit entrant dans le régime en 2008 sont le plus souvent des enfants.

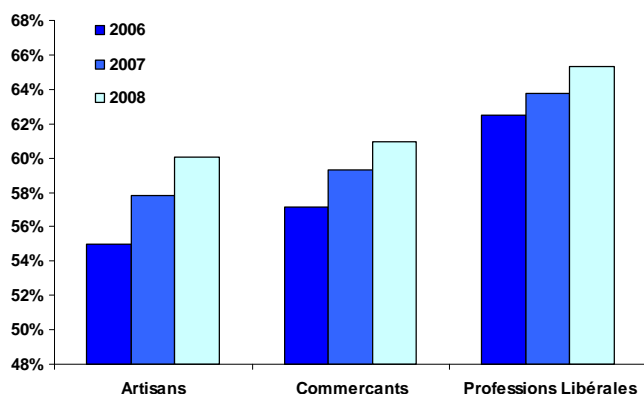
Les artisans enregistrent une croissance forte mais en légère décélération : 4,0% contre 4,3%. L'âge moyen s'établit à 28,5 ans contre 29,5 ans en 2007.

Chez les commerçants, l'évolution du nombre d'ayants droit est identique à celle de 2007, 2,8% contre 2,9% et la moyenne d'âge, 27,6 ans, baisse aussi de presque un an.

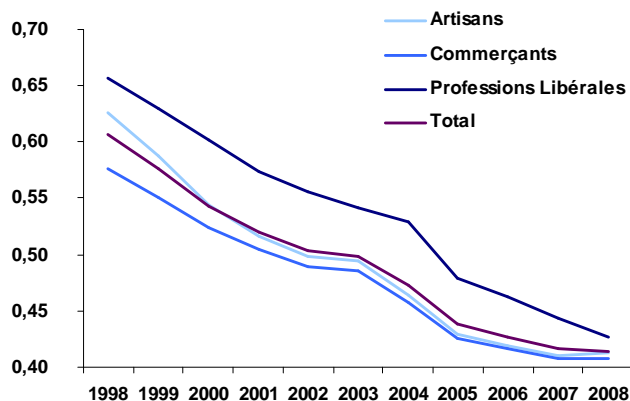
Pour les professions libérales, la progression des ayants droit est très vive en 2008, 3,9% contre 1,7% et plus encore pour les tranches d'âges les plus jeunes (les enfants de moins de 5 ans progressent de 11,4%).

**Evolution des ayants droit indice base 100 en 1998**


N°34 - octobre 09

**Part des moins de 20 ans parmi les ayants droit**


Sources : RSI / Statistiques et Etudes Prospectives TAIGA Déc. 2008

**Evolution du nombre d'ayants droit par assuré en indice base 100 en 1998**

**L'IMPACT DE LA CROISSANCE DEMOGRAPHIQUE SUR LES DEPENSES D'ASSURANCE MALADIE DU RSI EN 2008**

Le rythme de progression soutenu de la population couverte par le RSI a contribué à la hausse du nombre de consommateurs en 2008. Cette dernière est le facteur explicatif principal de la croissance des dépenses de soins de ville en 2008 qui a été modérée

par une baisse liée au taux de prise en charge (instauration des franchises médicales) et une faible croissance de la consommation moyenne individuelle (Cf. Zoom sur n°33 sur les facteurs explicatifs de la croissance des soins de ville en 2008).

**Population protégée par le RSI au 31 décembre 2008**

Année 2008	Artisans		Commerçants		Professions libérales		Ensemble	
	2008	Evolution 2008/2007	2008	Evolution 2008/2007	2008	Evolution 2008/2007	2008	Evolution 2008/2007
Actifs et actifs retraités	630 348	3,7%	764 859	3,8%	325 521	6,2%	1 723 404	4,4%
Inactifs (retraités et invalides)	272 001	3,6%	310 655	0,8%	51 122	2,2%	636 574	1,9%
Assurés à titre gratuit	-	-	-	-	-	-	8 391	
<b>S/ Total assurés</b>	<b>902 349</b>	<b>3,7%</b>	<b>1 075 514</b>	<b>2,9%</b>	<b>376 643</b>	<b>5,7%</b>	<b>2 359 978</b>	<b>3,7%</b>
<b>Ayants droit</b>	<b>387 251</b>	<b>4,0%</b>	<b>450 331</b>	<b>2,8%</b>	<b>167 235</b>	<b>3,9%</b>	<b>1 008 613</b>	<b>3,3%</b>
<b>Rapport ayants droit / assurés</b>	<b>42,9%</b>		<b>41,9%</b>		<b>44,4%</b>		<b>42,7%</b>	
<b>TOTAL</b>	<b>1 289 600</b>	<b>3,8%</b>	<b>1 525 845</b>	<b>2,9%</b>	<b>543 878</b>	<b>5,1%</b>	<b>3 376 982</b>	<b>3,5%</b>

Données au 31/12/2008 Evolution depuis le 31/12/2007. France entière. Source : Assurance maladie - base Taïga. Etat 131

 Directeur de la publication : Dominique Liger – Coordination éditoriale : Direction du Management des Ressources / Direction des Etudes et des Placements / Statistiques et Etudes Prospectives - Rédactrice : Béatrice Lehmann ([beatrice.lehmann@le-rsi.fr](mailto:beatrice.lehmann@le-rsi.fr)) - Contact : Valérie Perrin ([valerie.perrin@le-rsi.fr](mailto:valerie.perrin@le-rsi.fr))

 Caisse nationale RSI – 260-264 avenue du Président Wilson – 93457 La Plaine Saint-Denis Cedex - [www.le-rsi.fr](http://www.le-rsi.fr)

ISSN 1960-2502